



ΕΛΛΗΝΙΚΗ ΔΗΜΟΚΡΑΤΙΑ

Υπουργείο Παιδείας και Θρησκευμάτων

Διαδικασία αρχικής εισόδου εκπαιδευτικών στην
υπηρεσίας τηλεδιάσκεψης με την πλατφόρμα Cisco WebEx.



Εισαγωγή

Η πλατφόρμα τηλε-εκπαίδευσης του Υπουργείου Παιδείας (<http://webex.sch.gr/>) είναι μια πλατφόρμα για εξ αποστάσεως εκπαίδευση.

Η ψηφιακή αίθουσα (virtual classroom) που προσφέρει, παρέχει εκτός από την επικοινωνία φωνής και εικόνας, πρόσθετες δυνατότητες όπως διαμοιρασμό περιεχομένου και ηλεκτρονικό πίνακα.



Προαπαιτούμενα στοιχεία για την εγκατάσταση & χρήση του Webex Meetings από τον καθηγητή

- Προσωπικός υπολογιστής με μικρόφωνο και ηχεία, ή tablet, ή κινητό τηλέφωνο
- Σύνδεση στο διαδίκτυο
- Λογαριασμός email στο Πανελλήνιο Σχολικό Δίκτυο



- Για την είσοδο σας στην υπηρεσία τηλεδιασκέψεων Cisco WebEx του Υπουργείου Παιδείας με σύνδεση (login) μέσω του Πανελληνίου Σχολικού Δικτύου, ακολουθείστε τα βήματα:
 - ❑ Ανοίξτε τον φυλλομετρητή της επιλογής σας και πληκτρολογήστε τη διεύθυνση <https://webex.sch.gr>
 - ❑ Θα μεταφερθείτε στη σελίδα με τίτλο «Είσοδος στην τηλεδιάσκεψη Webex για εκπαιδευτικούς». Για την σύνδεση σας πατήστε το κουμπί **«Σύνδεση στο WebEx μέσω λογαριασμού ΠΣΔ»**.





Είσοδος στην τηλεδιάσκεψη Webex για εκπαιδευτικούς

Μέσω αυτής της σελίδας μπορείτε αρχικά να ενεργοποιήσετε την πρόσβαση του λογαριασμού που έχετε στο Πανελλήνιο Σχολικό Δίκτυο στην υπηρεσία τηλεδιασκέψεων Webex αλλά και στη συνέχεια να μεταβαίνετε στις τηλεδιασκέψεις Webex.

Αρχικά σας ζητηθεί να κάνετε σύνδεση στην υπηρεσία πιστοποίησης του ΠΣΔ και στη συνέχεια ακολουθήστε τα βήματα των οθονών που θα εμφανιστούν.

[Σύνδεση στο webex μέσω λογαριασμού ΠΣΔ](#)

[Όροι χρήσης](#) [Προστασία Προσωπικών Δεδομένων](#) [Βοήθεια / Επικοινωνία](#)

Υλοποίηση από την [Διεύθυνση Πανελληνίου Σχολικού Δικτύου του Ι.Τ.Υ.Ε](#)




- Θα μεταφερθείτε στη σελίδα κεντρικής πιστοποίησης χρηστών (SSO) του Πανελληνίου Σχολικού Δικτύου.
- Στη φόρμα αυτή θα χρειαστεί να συμπληρώσετε τα στοιχεία πρόσβασης που έχετε στο Πανελλήνιο Σχολικό Δίκτυο, δηλαδή το όνομα χρήστη (username) και τον κωδικό πρόσβασης (password). Στη συνέχεια πατήστε στο κουμπί «Σύνδεση».

Σύστημα εγγραφής και εισόδου στην υπηρεσία
Τηλεδιάσκεψης/τηλεμαθημάτων Webex

 Username

 Password

Login

 [Forgot your password?](#)

[Consent Review](#)

For security reasons, please [log out](#) and exit your web browser when you are done accessing services that require authentication!



- Μετά τη σύνδεση σας θα εμφανιστεί μία φόρμα με τα προσωπικά στοιχεία σας (δηλ. επώνυμο, όνομα και email).





Είσοδος στην τηλεδιάσκεψη Webex για εκπαιδευτικούς

Αρχική είσοδος στην Υπηρεσία

Επιθυμείτε την εγγραφή σας στην υπηρεσία τηλεδιασκέψεων webex;

Με την εγγραφή σας θα μεταφερθούν τα ακόλουθα στοιχεία :

- Επώνυμο:
- Όνομα: **ΚΩΣΤΑΣ**
- Διεύθυνση Ηλεκτρονικού Ταχυδρομείου: **kostaz@sch.gr**

Η μεταφορά των στοιχείων υπόκειται στην πολιτική προστασίας προσωπικών δεδομένων του ΠΣΔ σύμφωνα και με τη δέσμευση του παρόχου της υπηρεσίας Webex

[Ναι, συνέχεια στην εγγραφή](#)

[Όχι, Αποσύνδεση](#)



- Για να συνεχίσετε πρέπει να πατήσετε **«Ναι συνέχεια στην εγγραφή»**.



- Αυτόματα ο φυλλομετρητής θα σας μεταφέρει στη σελίδα <https://minedu-primary.webex.com> αν είστε εκπαιδευτικός της Πρωτοβάθμιας Εκπαίδευσης ή στη σελίδα <https://minedu-secondary.webex.com> αν είστε εκπαιδευτικός της Δευτεροβάθμιας Εκπαίδευσης.
- Πατήστε στο επάνω δεξιά μενού την επιλογή **Sign in**.






Join a Meeting [ⓘ]

Enter meeting information




- Εισάγετε την e-mail διεύθυνση που έχετε στο Πανελλήνιο Σχολικό Δίκτυο (@sch.gr) στο σημείο με την ένδειξη “Enter your email address” και πατήστε το πλήκτρο **Next**.



Enter your email address

Next



- Θα εμφανιστεί η «προσωπική σας ηλεκτρονική αίθουσα διδασκαλίας». Κάτω από το όνομά σας θα βρείτε τον διαδικτυακό σύνδεσμο της αίθουσας. Για παράδειγμα, για τον χρήστη konstantinos που είναι εκπαιδευτικός πρωτοβάθμιας εκπαίδευσης, η διεύθυνση της αίθουσας θα έχει τη μορφή:
- <https://minedu-primary.webex.com/meet/konstantinoz>



Home

Meetings

Recordings

Preferences

Insights

Support

Downloads

Feedback

Webex Training

Webex Events

Webex Support

Join a meeting or search for a meeting, recording, or transcript

English



ΚΩΝΣΤΑΝΤΙΝΟΣ's Personal

Room

<https://minedu-primary.webex.com/meet/konstantinoz>

More ways to join

Start a Meeting

Schedule

Upcoming Meetings



A list of meetings that you're invited to or are scheduled to host will appear here. When it's time, you can start or join your meeting from this list.



- Τον σύνδεσμο αυτόν μπορείτε να τον κοινοποιείτε στους μαθητές σας με όποιο τρόπο θεωρείτε πρόσφορο, έτσι ώστε να εισέλθουν στη δική σας ηλεκτρονική αίθουσα διδασκαλίας. Για παράδειγμα, μπορείτε να τον κοινοποιήσετε στους μαθητές σας είτε με e-mail είτε με ανάρτηση στην Ηλεκτρονική Σχολική Τάξη (η-τάξη) <https://e-class.sch.gr> ή στην ψηφιακή εκπαιδευτική πλατφόρμα <https://e-me.edu.gr>



Η διαδικασία εγγραφής σας έχει τελειώσει. Την επόμενη φορά που θα επισκεφτείτε τη σελίδα <https://webex.sch.gr> αφού πατήσετε το κουμπί «**Σύνδεση στο WebEx μέσω λογαριασμού ΠΣΔ**» και συμπληρώσετε το email σας μετά θα μεταφερθείτε αυτόματα στο προσωπικό ηλεκτρονικό σας δωμάτιο.



Enter your email address

Email address

Next



- Home
- Meetings
- Recordings
- Preferences
- Insights
- Support
- Downloads
- Feedback



ΚΩΝΣΤΑΝΤΙΝΟΣ's Personal

Room

<https://minedu-primary.webex.com/meet/konstantinoz>

More ways to join

Start a Meeting | Schedule

Upcoming Meetings



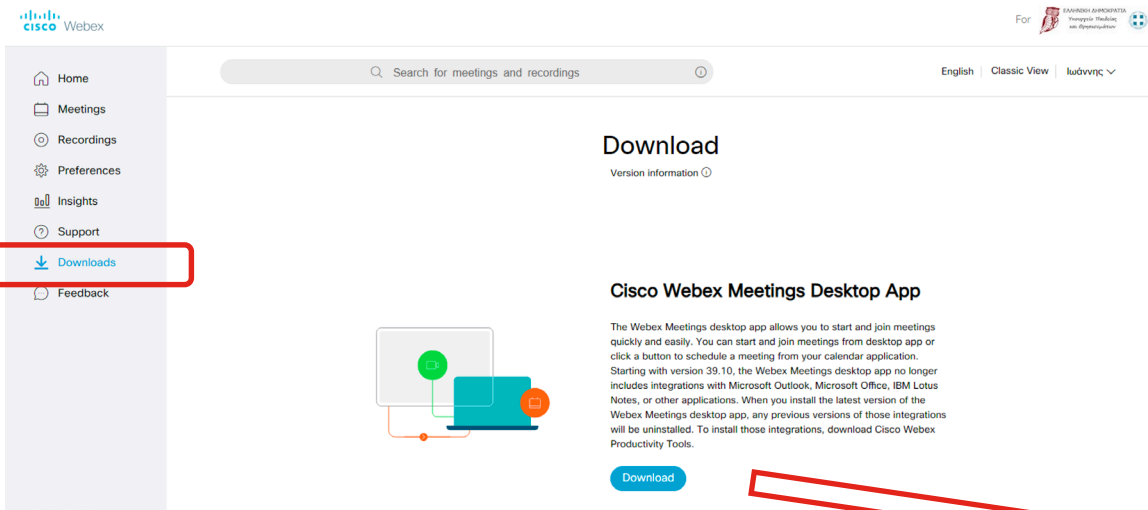
A list of meetings that you're invited to or are scheduled to host will appear here. When it's time, you can start or join your meeting from this list.



Εγκατάσταση της εφαρμογής

Στη συνέχεια θα οδηγηθείτε στην αρχική σελίδα χρήστη του Webex.

Επιλέξτε "Downloads" στο μενού αριστερά ώστε να κατεβάσετε και να εγκαταστήσετε την εφαρμογή "Cisco Webex Meetings Desktop App" στον υπολογιστή σας



The screenshot shows the Cisco Webex user interface. On the left, there is a navigation sidebar with the following items: Home, Meetings, Recordings, Preferences, Insights, Support, Downloads (highlighted with a red box), and Feedback. The main content area is titled "Download" and contains a "Download" button. A red arrow points from the "Downloads" menu item to the "Download" button.



The screenshot shows the Cisco Webex Meetings - InstallShield Wizard window. The window title is "Cisco Webex Meetings - InstallShield Wizard". The main text reads: "Welcome to the InstallShield Wizard for Cisco Webex Meetings". Below this, it says: "The InstallShield(R) Wizard will install Cisco Webex Meetings on your computer. To continue, click Next." At the bottom, there is a "WARNING: This program is protected by copyright law and international treaties." and navigation buttons for "< Back", "Next >", and "Cancel".

Είσοδος στην εφαρμογή

Το επόμενο βήμα είναι η εκκίνηση της εφαρμογής από τον υπολογιστή σας και η είσοδος στον λογαριασμό με την e-mail διεύθυνση που έχετε στο Πανελλήνιο Σχολικό Δίκτυο



Enter your email address

kostaz@sch.gr

Next



A screenshot of the Cisco Webex Meetings application interface. At the top, it says "Cisco Webex Meetings" with an "Update" button. Below that is a user profile for "Evi Kechagia" with initials "EK" and a meeting link. There are two buttons: "Start a Meeting" (green) and "Schedule" (grey). Below this is a "Join a Meeting" section with a text input field containing "Enter the meeting information". Underneath is the "Upcoming Meetings" section, showing "Wednesday, 11 March 2020" with a calendar icon and a refresh icon.



- Η σελίδα <https://webex.sch.gr> θα είναι πάντα το σημείο εισόδου σας στην υπηρεσία τηλεδιάσκεψης με την πλατφόρμα Cisco WebEx. Επιπλέον, η σελίδα αυτή:
- Περιλαμβάνει οδηγίες για τη χρήση της υπηρεσίας Cisco WebEx και την αντιμετώπιση προβλημάτων.
- Παρέχει στοιχεία επικοινωνίας και σύνδεσμο υποβολής ερωτημάτων στην υπηρεσία υποστήριξης χρηστών (Helpdesk) του Πανελληνίου Σχολικού Δικτύου.
- Περιέχει συνδέσμους σε ιστοσελίδες με ανακοινώσεις και ενημέρωση για τη χρήση, την εξέλιξη και τα νέα χαρακτηριστικά της υπηρεσίας.



Συγχαρητήρια!
Έχετε ολοκληρώσει την εγγραφή
σας στην υπηρεσία τηλεδιασκέψεων
<https://webex.sch.gr/>





ΕΛΛΗΝΙΚΗ ΔΗΜΟΚΡΑΤΙΑ

Υπουργείο Παιδείας και Θρησκευμάτων

Ανδρέα Παπανδρέου 37, 15180, Μαρούσι,

